

B 300 RI D

Idéale pour les grandes surfaces extérieures, la B 300 RI diesel offre une qualité de nettoyage impressionnante grâce à son système autolaveuse & balayeuse et une largeur de travail énorme.



Made in Europe



TÊTE DE BROSSE CIRCULAIRE



FACT



CONFIGURABLE

Référence

1.480-235.2

- Machine combinée balayage-aspiration, réservoirs de 300 l, largeur de travail jusqu'à 175 cm
- Entraînement au diesel, système de filtration des poussières fines, vidange en hauteur, jusqu'à 17500 m²/h
- Lampe de travail, gyrophare et nombreux autres accessoires configurables

Caractéristiques techniques

Type d'entraînement		Diesel
Traction		Moteur de traction
Largeur de travail des brosses	mm	1045 - 1755
Largeur de travail avec 2 brosses latérales	mm	1755
Largeur d'aspiration	mm	1440
Réservoir eau propre/sale	l	300 / 300
Cuve à déchets	l	180
Rendement surfacique théorique	m ² /h	16550
Rendement surfacique pratique	m ² /h	12400
Type de batterie		Batterie de démarrage.
Batterie	V / Ah	12 / 80
Franchissement de déclivités	%	12
Vitesse de rotation des brosses	tr/min	460 - 460
Pression de contact des brosses	kg	25 - 150
Consommation d'eau	l/min	max. 12
Niveau de pression acoustique	dB (A)	92
Poids total autorisé	kg	2635
Dimensions (L x l x h)	mm	2490 x 1570 x 1860

Cet appareil doit faire l'objet d'une formation.

Équipement

Brosse-rouleau	Pièce(s)	2
Traction puissant		■
Frein de stationnement		■
Dispositif de balayage intégré		■
Fonction de balayage		■
Suceur d'aspiration, incurvée		■
Système à deux réservoirs		■

■ Standard.



Lavage-aspiration et balayage en un seul passage

- Productivité doublée de l'homme et de la machine.
- Temps de travail réduit de moitié.
- Prébalayage inutile.



Vidage facile en hauteur du réservoir à déchets


- Confortable pour l'utilisateur.
- Pas de contact direct avec la saleté.
- Le réservoir à déchets se vide en position assise.



Balais/blocs de lavage latéraux pivotants brossant des deux côtés de la machine

- Augmentation de la largeur de travail jusqu'à 1 755 mm.
- Permet un rendement surfacique supérieur à 16 000 m²/h.
- Protège l'appareil et l'objet à nettoyer.

ACCESSOIRES POUR B 300 RI D 1.480-235.2






	Référence	Descriptif	
BROSSES-ROULEAUX			
Brosse-rouleau, moyen, noir, 1045 mm	1 6.680-368.0	Brosse à rouleaux moyennement dure. L'équipement idéal pour tous les travaux de nettoyage.	■
Brosse principale, souple, Blanc, 1045 mm	2 6.681-264.0	La brosse-rouleau souple de Kärcher est parfaite pour le nettoyage particulièrement doux et efficace des revêtements de sol délicats.	□
Brosse-rouleau, très dur, noir, 1045 mm	3 6.680-369.0	Brosse-rouleau noire extrêmement abrasive pour le nettoyage en profondeur des revêtements de sol résistants présentant des salissures particulièrement tenaces.	□
Main brush V-profile, moyen	4 6.681-403.0	Les poils en V permettent un meilleur résultat de balayage grâce au ramassage et au transport parfaits des grosses particules de saleté, sans gros impact sur le résultat de brossage.	□
BROSSES-DISQUES			
Brosse-disque, moyen, Blanc, 300 mm	5 6.680-338.0	Brosse-disque standard pour le bloc de lavage latéral de l'autolaveuse aspirante B 300 RI. Convient à tous les sols. Veuillez commander le support à clip pour brosse séparément.	□
Brosse-disque, très dur, noir, 300 mm	6 6.680-339.0	Brosse-disque noire extrêmement abrasive pour le nettoyage en profondeur des revêtements de sol résistants présentant des salissures particulièrement tenaces. Veuillez commander le support à clip pour brosse séparément.	□
SUCEURS ET RACLETTES D'ASPIRATION			
Lèvres d'aspiration pour suceur d'aspiration			
Raclettes d'aspiration, Caoutchouc naturel	7 6.680-372.0	Jeu de raclettes d'aspiration quatre pièces composé d'une lèvre avant et d'une lèvre arrière. Kit standard pour l'autolaveuse B 300 R I.	■
Raclettes d'aspiration, résistant aux hydrocarbures, strié	8 6.680-373.0	Jeu de lèvres d'aspiration polyuréthane résistantes à l'usure et à l'huile, 4 pièces, pour autolaveuse combinée B 300 R I. Le jeu comprend lèvre avant et lèvre arrière.	□
AUTRES ACCESSOIRES BR / BD			
Roues/pneus			
Front wheel standard B 300 RI	9 6.681-414.0	Roue avant de qualité en caoutchouc plein, non marquante et résistante aux hydrocarbures pour notre autolaveuse aspirante autoportée B 300 RI. Évite efficacement les traces de pneu sur les surfaces claires.	■
Roue arrière non-tachant	10 6.680-376.0	Roue arrière de qualité en caoutchouc plein, non marquante et résistante aux hydrocarbures pour notre autolaveuse aspirante autoportée B 300 RI. Évite efficacement les traces de pneu sur les surfaces claires.	■
Divers			
Protection anti-éclaboussures brosse principale standard	11 6.680-220.0	La garantie d'un nettoyage fiable et d'un résultat optimal - avec la protection anti-éclaboussures pour la brosse principale.	□
Raclette anti-poussière brosse principale arrière	12 6.680-362.0	La raclette anti-poussière se trouve derrière la brosse-rouleau et garantit une tête de lavage et de balayage étanche.	□
Raclette de frottement plateau de brossage latéral	13 6.680-371.0	La protection anti-éclaboussures s'illustre par un résultat de raclage parfait et une retenue fiable de la solution de nettoyage dans la zone de travail du plateau de brossage latéral.	□
Flexible de remplissage 1,5 m	14 6.680-124.0	Flexible pour remplissage pratique d'eau propre à partir de n'importe quel robinet. 1,5 m.	□

■ Standard. □ Accessoires optionnels.

ACCESSOIRES POUR B 300 RI D

1.480-235.2



		Référence	Descriptif	
AUTRES ACCESSOIRES BR / BD				
Assistance au dosage				
Station de dosage du détergent DS 3	15	2.641-811.0	Grâce à un raccordement au robinet d'eau, le détergent alimente le réservoir d'eau douce conformément à la proportion réglée. Également relié au dispositif de remplissage ABS. Dispositif anti-retour conforme à la norme DIN EN 1717.	<input type="checkbox"/>
KITS D'ADAPTATION				
Side broom/SSD mounting kit				
Kit de montage balai latéral droit	16	2.643-691.0	Pour le balayage des bords côté droit : le kit de montage balai latéral avec bras de levage augmente la largeur de travail de 35 cm.	<input type="checkbox"/>
Kit de montage balai latéral gauche	17	2.643-692.0	Pour le balayage des bords côté gauche : le kit de montage balai latéral avec bras de levage augmente la largeur de travail de 35 cm.	<input type="checkbox"/>
Kit de montage bloc de lavage droit	18	2.643-693.0	Pour le lavage des bords côté droit : bloc de lavage latéral avec bras de levage. Augmente la largeur de travail de 30 cm.	<input type="checkbox"/>
Kit de montage bloc de lavage gauche	19	2.643-694.0	Pour le lavage des bords côté gauche : bloc de lavage latéral avec bras de levage. Augmente la largeur de travail de 30 cm.	<input type="checkbox"/>
Autres kits de montage				
Poids supplémentaire ABS B 300 R I	20	2.644-409.0	Le poids supplémentaire améliore l'adhérence de la roue motrice de la B 300 R I lors de l'utilisation sur des sols sensibles au glissement et pèse 260 kg.	<input type="checkbox"/>
Capot de protection, 2 140 mm de haut	21	2.643-944.0	Toit de protection de qualité, complètement fermé en haut, pour notre autolaveuse aspirante autoportée B 300 RI. Offre une protection fiable contre les éventuels dangers. Hauteur totale avec le toit : 2,14 m.	<input type="checkbox"/>
Capot de protection, 2 040 mm de profondeur	22	2.643-696.0	Capot de protection haute qualité sans vitrage pour une protection optimale contre la chute d'objets.	<input type="checkbox"/>
kit de montage StVZO	23	2.852-213.0	Pour une autorisation de circulation : kit de montage conforme à la législation allemande sur les licences routières (StVZO). Comprend clignotants, support de plaque d'immatriculation et feux stop.	<input type="checkbox"/>
Kit Spotlight bleu à l'avant B 300	24	2.644-192.0	Kit Spotlight bleu pour l'autolaveuse aspirante autoportée B 300 de Kärcher. Projette un point bleu quelques mètres devant la machine et augmente ainsi la sécurité, par ex. dans les entrepôts à rayonnages hauts.	<input type="checkbox"/>
Kit pare-chocs périphérique B 300 RI	25	2.852-976.0	Protection anticollision composée de 10 tampons en caoutchouc périphériques pour notre autolaveuse aspirante autoportée B 300 RI. Protège efficacement la machine et son environnement des dégâts en cas d'inattention lors du nettoyage.	<input type="checkbox"/>
Dispositif de fixation ABS pour nettoyeur haute pression B 300 RI	26	2.852-978.0	Kit pour la fixation du nettoyeur haute pression fonctionnant sur batterie HD 4/11 C Bp Pack sur notre autolaveuse aspirante autoportée B 300 RI. Idéal pour le nettoyage des endroits difficiles d'accès.	<input type="checkbox"/>
Kit additionnel protection suceur B 300	27	2.852-979.0	Pare-chocs pour notre autolaveuse aspirante autoportée B 300 RI. Préviend les dégâts sur le suceur d'aspiration lors des marches arrière et en cas de collision avec des obstacles d'une hauteur > 5 cm, par ex. des palettes.	<input type="checkbox"/>
Kit additionnel caméra de recul B 300 RI	28	2.852-980.0	Caméra de recul avec afficheur 7" pour notre autolaveuse aspirante autoportée B 300 RI. Améliore la visibilité lors des marches arrière et aide ainsi à prévenir les dégâts sur la machine et dans son environnement.	<input type="checkbox"/>

■ Standard. □ Accessoires optionnels.

ACCESSOIRES POUR B 300 RI D 1.480-235.2



	Référence	Descriptif		
KITS D'ADAPTATION				
Autres kits de montage				
Kit Spotlight bleu B 300 RI à l'avant et à l'arrière	29	2.852-981.0	Pour l'autolaveuse aspirante autoportée B 300 RI de Kärcher : le kit Spotlight bleu. Projette un point bleu quelques mètres devant la machine et augmente ainsi la sécurité, par ex. dans les entrepôts à rayonnages hauts.	<input type="checkbox"/>
BALAIS LATÉRAUX				
Balai latéral dur				
Balai latéral, dur	30	6.680-336.0	Avec garnissage mixte en PPL et inox pour salissures extrêmement résistantes.	<input type="checkbox"/>
Balai latéral standard				
Balai latéral standard	31	6.680-335.0	Avec garnissage universel résistant à l'humidité et longue durée. Convient à toutes les surfaces.	<input type="checkbox"/>
PULVÉRISATEURS				
Réceptacle pulvérisateur à pompe	32	6.394-409.0	Ce réceptacle pulvérisateur à pompe de 1 litre, composé d'une pompe et d'un réceptacle sous pression, assure une pulvérisation confortable et constante de nettoyant ou de cristallisant.	<input type="checkbox"/>

■ Standard. □ Accessoires optionnels.